PIETRO G. SARTORI
INGEGNERE
S.ARTORI

COD. CL.	044	AGG.	00	DATA	28 / 03 / 2013
COD. COM.	AAA - PIANO URBANISTICO ATTUATIVO				
NOME FILE	TAV 9F.DWG				
SCALA	1:250, VARIE	PROGETTATO	INGG. ANNA E ILARIO ROSSI		
CONTROLLATO	00	APPROVATO	00		

tel:328.4183439 - e.mail:pietro@pietrosartori.net - web: www.pietrosartori.net

PUA SCHEDA NORMA 67
DITTA CHIAVEGATO PIERGIORGIO ED ALTRI
TAV. 9F - PROGETTO RETE ILLUMINAZIONE PIBBLICA

PROGETTO RETE ACQUE METEORICHE: ING. PIETRO G. SARTORI ING. ANNA ROSSI ING. ILARIO ROSSI

ANALISI GEOLOGICA, GEOMORFOLOGICA E IDROGEOLOGICA: DOTT. RIZZOTTO ROMANO

RILIEVO E CATASTO: ARCH. CESARE SCANDOLA

PROPRIETARIO: CHIAVEGATO PIERGIORGIO - CARRAROLI PAOLA - CARRAROLI FERNANDA
CARRAROLI MARIA GEMMA - GUANTIERI STEFANIA - GUANTIERI FABRIZIA
GUANTIERI VALERIA - VALENTINO LORENZO ANTONIO
VALENTINO ROBERTO - VALENTINO CARMINE - CENTRO CASA SRL
SAN MARCO COSTRUZIONI SRL

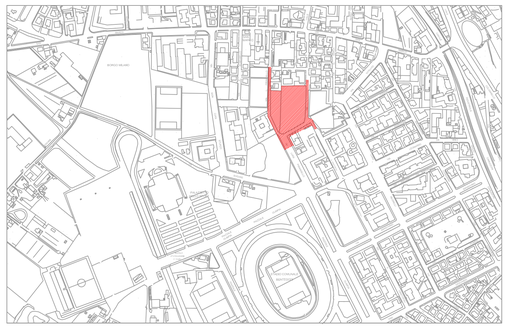

ESTRATTO ORTOFOTO

LEGENDA

	Linea illuminazione esistente di tipo AEREO, cavo 3x1x2,5 + 1x2,5 + 1x16 T
	Linea illuminazione esistente di tipo AEREO, cavo 3x1x2,5 + 1x2,5
	punto luce esistente di tipo AEREO
	punto luce esistente
	Linea illuminazione esistente, cavo 3x1x16 + 1x16 + 1x16 T
	Linea illuminazione esistente, cavo 3x1x6 + 1x6 + 1x6 T
	Linea illuminazione pubblica di progetto in canalizzazione PVC DN110 conforme alle norme CEI EN 50086-2-4, cavo FG7R 4x1x16
	Pozzetti IP di progetto con numero progressivo;prolunghe prefabbricate in cls luce 40x40x50 con prolunga in cls da 10 cm + chiusino in ghisa
C	Nodo stradale di inizio/fine tratto omogeneo
	Punto luce di progetto: palo conico in acciaio zincato da 8 m f.t., sbraccio da 1,5 m e corpo illuminante FIVEP, con copertura in alluminio, Mod. PHOS 01PO2E0008C 40 LED 80W
	Punto luce di progetto: palo conico in acciaio zincato da 8 m f.t., sbraccio da 1,5 m e corpo illuminante FIVEP, con copertura in alluminio, Mod. PHOS 01PO2D0008C 30 LED 60W
	Punto luce di progetto: palo conico in acciaio zincato da 4 m f.t. e corpo illuminante PHILIPS City Spirit Mod. BDS 480 16xECO - 1S/756 DW di potenza pari a 30W
	Quadro di controllo per linea illuminazione aree private ad uso pubblico
18	Numero identificativo corpo illuminante in relazione illuminotecnica

Rete illuminazione pubblica esistente

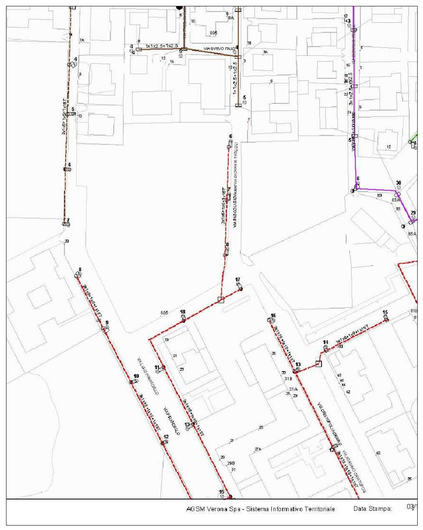

PLANIMETRIA AREA DI PROGETTO Scala 1:250

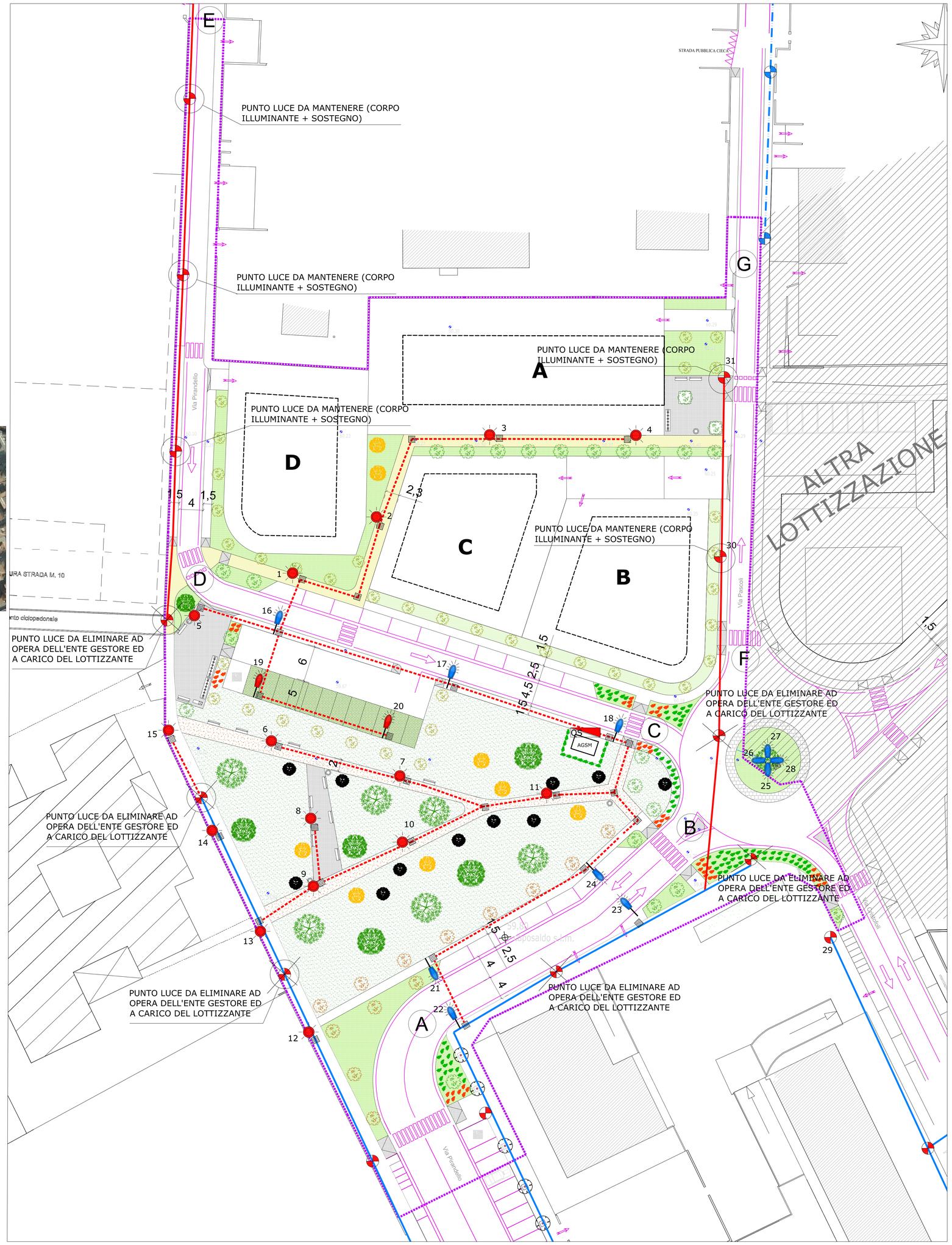

Punto luce stradale da 80 W con sbraccio pari a 1,5 m

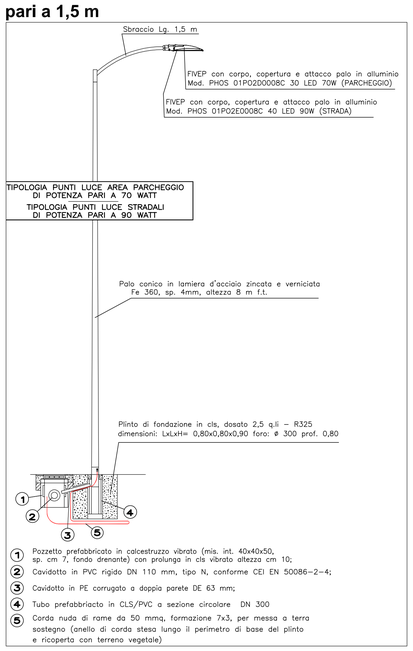

Punto luce pista ciclabile da 30 W

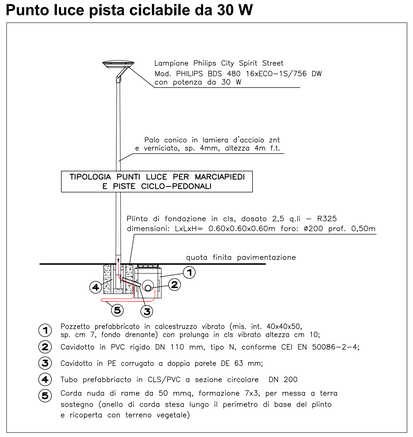

Punto luce in rotatoria da 4x80 W

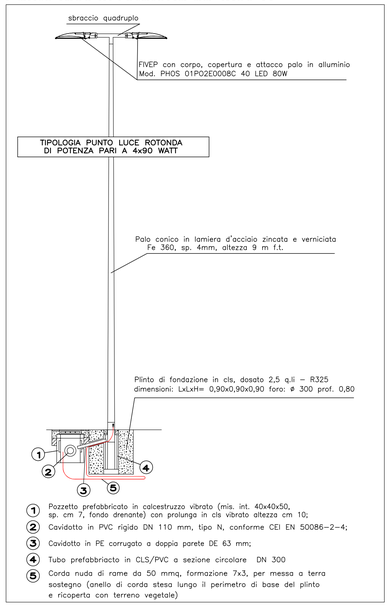
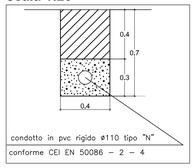
Alloggiamento cavidotto
scala 1:20